

Die Zukunft an Ihrer Seite.



Kommunales Rechenzentrum
Minden-Ravensberg/Lippe



Schüler Online

**Zugang Betriebe
Zugangskennung
einrichten**

Wolfgang Kütke

Warum erhält jeder Betrieb einen eigenen Betriebszugang?

- Jeder Betrieb wird in der Datenbank von Schüler Online **nur 1-mal** gespeichert
- Betrieb, Auszubildende und Berufsschulen verwenden dieselben, geprüften Betriebsdaten
Das heißt:
 - Keine Eingabefehler für alle Beteiligten
Betriebe-Daten sind für sämtliche Schulen gleich
 - Die durch den Betrieb geprüften Daten sind aktuell und richtig
- Aus Datenschutzgründen gibt es nur noch Passwort gesicherte Zugänge für Benutzer des Betriebes

Sie möchten den Berufsschulen ihre Ausbildungsverhältnisse online anzeigen

- Dazu benötigen Sie in Schüler Online einen Benutzerzugang für ihren Betrieb

Um unnötige Erfassungsarbeit zu vermeiden, prüfen Sie zunächst, ob es ihren Betrieb vielleicht schon in der Datenbank gibt

- Starten Sie ihren Internet-Browser Internet Explorer 8 oder höher
oder Mozilla Firefox 3.6 oder höher
- Geben Sie die folgende Internet-Adresse ein
www.schueleranmeldung.de/betriebe

Sie sehen das Schüler Online Eingangsportal für Betriebe

Kontakt
Impressum/AGB



Home [die Idee](#) [dabei sein](#) [Bildungsangebote](#) [Aktuelles](#)

suche 



die Idee
was uns bewegt:
Ziele, Motivation,
Aufgabe...



dabei sein
Wie kann ich teilnehmen,
Anmeldung, Vorteile
Leitfaden...



Bildungsangebote
zu Schule und Beruf
Angebote Termine...



Aktuelles
Informationen,
Archiv, Service...



SchülerOnline

Herzlich willkommen im Portal Schüler Online.
Sie befinden sich im Zugang für Betriebe. Hier haben Sie die Möglichkeit, der entsprechenden Berufsschule ein neues Ausbildungsverhältnis anzuzeigen. Außerdem können Sie sich darüber informieren, welche Schule welchen Beruf beschult.
Wenn Sie bereits ~~eine Zugangskennung~~ für Ihren Betrieb besitzen, loggen Sie sich nun ein. Andernfalls wählen Sie **Zugangskennung einrichten**.
Wenn Sie den Beruf in dem Sie ausbilden hier nicht finden, so kann das folgende Gründe haben:

- An keiner der teilnehmenden Schulen wird dieser Beruf beschult.
- Die Bezeichnung unter der Sie den Beruf suchen, ist nicht die aktuelle Bezeichnung.

Wenn Sie Ihre Wunschschule nicht finden, so kann auch das verschiedene Gründe haben:

- Die Schule nimmt an diesen System nicht teil.
- Die Schule bietet die Beschulung im bevorstehenden Einschulungsjahrgang nicht an.

Irren ist menschlich. Daher ist auch nicht auszuschließen, dass die Personen, die diese Daten pflegen einen Fehler gemacht haben. In allen Fällen sollten Sie sich dann direkt mit der Schule in Verbindung setzen.

Login

..hier melden Sie sich mit Ihren
Zugangsdaten an.

Betriebskürzel

Benutzer

Passwort

Login

Infoschriften zu Schüler Online

...für Schulen

Was leistet Schüler Online

» **Niedersachsen**

» **Nordrhein-Westfalen**

Sie sehen das Schüler Online Eingangsportale für Betriebe

Für ihren Betrieb wurde noch keine Zugangskennung eingerichtet?

Dann folgen Sie im Portal dem folgenden Link:

Zugangskennung einrichten



schüler online

Kontakt
Impressum/AGB

Home die Idee dabei sein Bildungsangebote Aktuelles

suche

die Idee
was uns bewegt:
Ziele, Motivation,
Aufgabe...

dabei sein
Wie kann ich teilnehmen,
Anmeldung, Vorteile
Leitfaden...

Bildungsangebote
zu Schule und Beruf
Angebote Termine...

a! **Aktuelles**
Informationen,
Archiv, Service...

SchülerOnline

Herzlich willkommen im Portal Schüler Online.
Sie befinden sich im Zugang für Betriebe. Hier haben Sie die Möglichkeit, der entsprechenden Berufsschule ein neues Ausbildungsverhältnis anzuzeigen. Außerdem können Sie sich darüber informieren, welche Schule welchen Beruf beschult.
Wenn Sie bereits eine Zugangskennung für Ihren Betrieb besitzen, loggen Sie sich nun ein. Andernfalls wählen Sie **Zugangskennung einrichten**.

Wenn Sie die Registrierung nicht erfolgreich abschließen können, sind folgende Gründe möglich:

- An keiner der teilnehmenden Schulen wird dieser Beruf beschult.
- Die Bezeichnung unter der Sie den Beruf suchen, ist nicht die aktuelle Bezeichnung.

Wenn Sie Ihre Wunschschule nicht finden, so kann auch das verschiedene Gründe haben:

- Die Schule nimmt an diesem System nicht teil.
- Die Schule bietet die Beschulung im bevorstehenden Einschulungsjahrgang nicht an.

Irrten ist menschlich. Daher ist auch nicht auszuschließen, dass die Personen, die diese Daten pflegen einen Fehler gemacht haben. In allen Fällen sollten Sie sich dann direkt mit der Schule in Verbindung setzen.

Login
..hier melden Sie sich mit Ihren Zugangsdaten an.
Betriebskürzel
Benutzer
Passwort
Login

Infoschriften zu Schüler Online

...für Schulen
Was leistet Schüler Online
» **Niedersachsen**
» **Nordrhein-Westfalen**

Ist ihr Betrieb schon in der Schüler Online Datenbank gespeichert?

Betrieb suchen

Sie möchten für ihren Betrieb die Zugangskennung einrichten, um über das Schüler Online Portal ihre Ausbildungsplätze den Berufsschulen anzuzeigen.

In der Schüler Online Datenbank sind schon viele Betriebe gespeichert.

Falls ihr Betrieb in der Datenbank schon vorhanden ist, können Sie sich die vollständige Eingabe ihrer Betriebsdaten ersparen.

Wie suchen Sie ihren Betrieb:

Grenzen Sie die Auswahl durch Suchbegriffe ihrer Wahl ein.



Nach Kombination ihrer Suchkriterien drücken Sie mit der Maus auf die Lupe.

Das System zeigt ihnen die Anzahl der Treffer. Über die Auswahl der Trefferliste können Sie dann ihren Betrieb markieren und die Daten werden übernommen.

Suchfelder 

Betrieb?

Plz/Ort?

Bundesland*

bitte auswählen



Kammer*

bitte auswählen



Trefferliste Betriebe

Ist ihr Betrieb schon in der Schüler Online Datenbank gespeichert?


Betrieb suchen

Sie möchten für ihren Betrieb die Zugangskennung einrichten, um über das Schüler Online Portal ihre Ausbildungsplätze den Berufsschulen anzuzeigen.

In der Schüler Online Datenbank sind schon viele Betriebe gespeichert.

Falls ihr Betrieb in der Datenbank schon vorhanden ist, können Sie sich die vollständige Eingabe ihrer Betriebsdaten ersparen.

Wie suchen Sie ihren Betrieb:

Grenzen Sie die Auswahl durch Suchbegriffe ihrer Wahl ein. 

Nach Kombination ihrer Suchkriterien drücken Sie mit der Maus auf die Lupe.

Das System zeigt ihnen die Anzahl der Treffer. Über die Auswahl der Trefferliste können Sie dann ihren Betrieb markieren und die Daten werden übernommen.

Suchfelder 

Betrieb?

Plz/Ort?

Bundesland*


Kammer*

Trefferliste Betriebe


Ist ihr Betrieb schon in der Schüler Online Datenbank gespeichert?

Betrieb suchen

Sie möchten für ihren Betrieb die Zugangskennung einrichten, um über das Schüler Online Portal ihre Ausbildungsplätze den Berufsschulen anzuzeigen.
In der Schüler Online Datenbank sind schon viele Betriebe gespeichert.
Falls ihr Betrieb in der Datenbank schon vorhanden ist, können Sie sich die vollständige Eingabe ihrer Betriebsdaten ersparen.
Wie suchen Sie ihren Betrieb:

Grenzen Sie die Auswahl durch Suchbegriffe ihrer Wahl ein. 

Nach Kombination ihrer Suchkriterien drücken Sie mit der Maus auf die Lupe.
Das System zeigt ihnen die Anzahl der Treffer. Über die Auswahl der Trefferliste können Sie dann ihren Betrieb markieren und die Daten werden übernommen.

Suchfelder 

Betrieb?	<input type="text"/>
Plz/Ort?	<input type="text"/>
Bundesland*	bitte auswählen ▼
Kammer*	bitte auswählen ▼


Trefferliste Betriebe

In der Schüler Online Datenbank sind schon sehr viele Betriebe gespeichert.
Damit diese Daten beim Suchen nicht sämtlich übers Internet geschickt werden müssen, ist es sinnvoll, die Suche soweit wie möglich einzugrenzen.


Ist ihr Betrieb schon in der Schüler Online Datenbank gespeichert?

Betrieb suchen

Sie möchten für ihren Betrieb die Zugangskennung einrichten, um über das Schüler Online Portal ihre Ausbildungsplätze den Berufsschulen anzuzeigen.
In der Schüler Online Datenbank sind schon viele Betriebe gespeichert.
Falls ihr Betrieb in der Datenbank schon vorhanden ist, können Sie sich die vollständige Eingabe ihrer Betriebsdaten ersparen.
Wie suchen Sie ihren Betrieb:

Grenzen Sie die Auswahl durch Suchbegriffe ihrer Wahl ein. 

Nach Kombination ihrer Suchkriterien drücken Sie mit der Maus auf die Lupe.
Das System zeigt ihnen die Anzahl der Treffer. Über die Auswahl der Trefferliste können Sie dann ihren Betrieb markieren und die Daten werden übernommen.

Suchfelder 

Betrieb?	<input type="text"/>
Plz/Ort?	<input type="text"/>
Bundesland*	bitte auswählen ▼
Kammer*	bitte auswählen ▼

Trefferliste Betriebe

So suchen Sie ihren Betrieb!

Sie können die Suchkriterien

Betrieb

PLZ/Ort

Bundesland

Kammer

auch miteinander kombinieren

In jedem Fall sagt ihnen des System nach dem Klick auf




wie viele und welche Betriebe gefunden wurden.


Ist ihr Betrieb schon in der Schüler Online Datenbank gespeichert?

Beispiel 1

Betrieb? *Hotel*

Grenzen Sie die Auswahl durch Suchbegriffe ihrer Wahl ein. 

Nach Kombination ihrer Suchkriterien drücken Sie mit der Maus auf die Lupe. Das System zeigt ihnen die Anzahl der Treffer. Über die Auswahl der Trefferliste können Sie dann ihren Betrieb markieren und die Daten werden übernommen.

Suchfelder 


Betrieb?

Plz/Ort?

Bundesland*

Kammer*


Trefferliste Betriebe

Betrieb nicht gefunden 
(neuen Betrieb anlegen)

Ist ihr Betrieb schon in der Schüler Online Datenbank gespeichert?

Beispiel 2

Ort? **Münster**

Grenzen Sie die Auswahl durch Suchbegriffe ihrer Wahl ein. 

Nach Kombination ihrer Suchkriterien drücken Sie mit der Maus auf die Lupe. Das System zeigt ihnen die Anzahl der Treffer. Über die Auswahl der Trefferliste können Sie dann ihren Betrieb markieren und die Daten werden übernommen.

Suchfelder 


Betrieb?

Plz/Ort?

Bundesland*

Kammer*


Trefferliste Betriebe

Betrieb nicht gefunden 
(neuen Betrieb anlegen)


Ist ihr Betrieb schon in der Schüler Online Datenbank gespeichert?

Beispiel 3

PLZ? 336*


Grenzen Sie die Auswahl durch Suchbegriffe ihrer Wahl ein. 


Nach Kombination ihrer Suchkriterien drücken Sie mit der Maus auf die Lupe.
Das System zeigt ihnen die Anzahl der Treffer. Über die Auswahl der Trefferliste können Sie dann ihren Betrieb markieren und die Daten werden übernommen.

Suchfelder 


Betrieb?


Plz/Ort?

Bundesland* 

Kammer* 

Trefferliste Betriebe



Betrieb nicht gefunden 
(neuen Betrieb anlegen)

Ist ihr Betrieb schon in der Schüler Online Datenbank gespeichert?

Beispiel 4

Ort? **Münster**

Bundesland **Nordrhein-Westfalen**

Kammer **HWKMS**

Grenzen Sie die Suche nach Kombinationen von Suchfeldern. Das System zeigt Ihnen die Trefferliste. Sie können Sie dann ihren Betrieb markieren und die Daten werden übernommen.

Suchfelder 

Betrieb?

Plz/Ort?

Bundesland*

Kammer*

Trefferliste Betriebe

[Betrieb nicht gefunden \(neuen Betrieb anlegen\)](#) 

Ist ihr Betrieb schon in der Schüler Online Datenbank gespeichert?

Grenzen Sie die Auswahl durch Suchbegriffe ihrer Wahl ein. 

Nach Kombination ihrer Suchkriterien drücken Sie mit der Maus auf die Lupe.
Das System zeigt ihnen die Anzahl der Treffer. Über die Auswahl der Trefferliste können Sie dann ihren Betrieb markieren und die Daten werden übernommen.

Beispiel 5

Betrieb? *Fahrzeug*

Ort? Münster

Bundesland

Nordrhein-Westfalen

Kammer HWKMS

Suchfelder

Betrieb?

Fahrzeug

Plz/Ort?

Münster

Bundesland*

NW - Nordrhein-Westfalen

Kammer*

HWKMS - Handwerkskammer Münster

Trefferliste Betriebe

8 Betriebe gefunden

Betrieb nicht gefunden
(neuen Betrieb anlegen)

Mit Klick auf die Auswahlliste sieht man die gefundenen Betriebe

Ist ihr Betrieb schon in der Schüler Online Datenbank gespeichert?

Beispiel 5

Betrieb? *Fahrzeug*

Ort? Münster

Bundesland

Nordrhein-Westfalen

Kammer HWKMS

Suchfelder

Betrieb?

Fahrzeug

8 Betriebe gefunden

- Münster, ASB Kraftfahrzeughandel und -
- Münster, Dirk Laukötter Fahrzeugbau -
- Münster, Elferich Nutzfahrzeuge GmbH & Co. KG -
- Münster, Evels Karosserie-Fahrzeugbau GmbH -
- Münster, Fahrzeugfabrik F. Kiffe Söhne GmbH & Co.KG -
- Münster, Fahrzeughaus Gust OHG -
- Münster, Ralf Bücken (Kraftfahrzeugmechaniker- und -
- Münster, Terramobil Karosserie- und Fahrzeugbau -

8 Betriebe gefunden

Betrieb nicht gefunden

(neuen Betrieb anlegen)

Betrieb nicht gefunden

(neuen Betrieb anlegen)

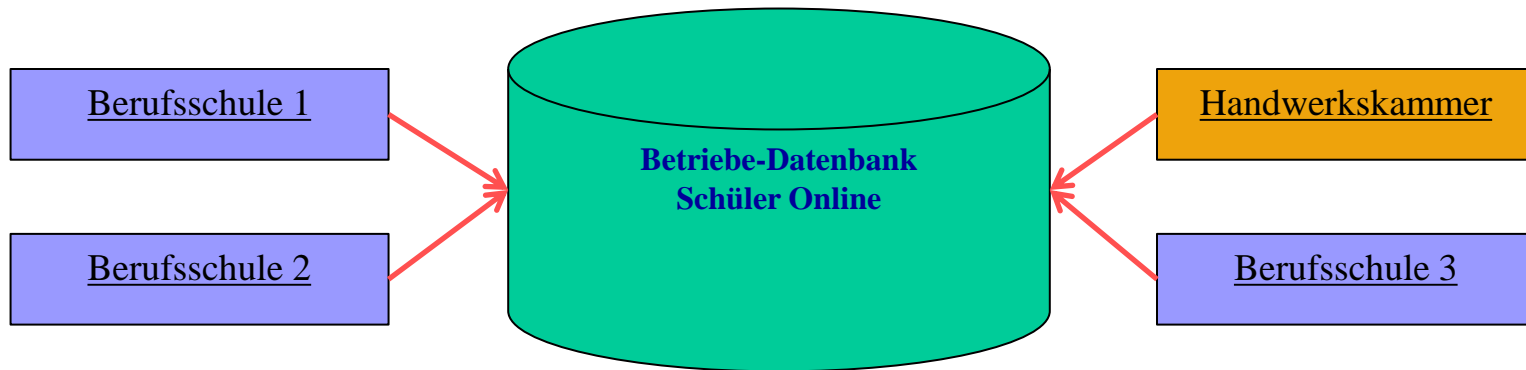
dann geht es weiter mit :



Ist ihr Betrieb schon in der Schüler Online Datenbank gespeichert?

Achtung!!

Wenn Sie ihren Betrieb gefunden haben, kann es vorkommen, dass der Betrieb in der Datenbank mehrfach (aber jedes mal etwas anders) gespeichert ist, weil die Quellen unterschiedlich sind.



Ist ihr Betrieb schon in der Schüler Online Datenbank gespeichert?

Achtung!!

Wenn Sie ihren Betrieb gefunden haben, kann es vorkommen, dass der Betrieb in der Datenbank mehrfach (aber jedes mal etwas anders) gespeichert ist, weil die Quellen unterschiedlich sind.

Zum Beispiel so ...

Wegen der von uns gewünschten Klarheit müssen Sie sich für den aus ihrer Sicht richtigen Eintrag entscheiden!

Das geht nur durch Vergleich der bestehenden Einträge.

14 Betriebe gefunden
Münster, ""FEMINA-Haarstudio"" -
Münster, Friseur Haareszeiten e. K. -
Münster, Friseur Haarmonie -
Münster, H. M. Haar-Moden GmbH -
Münster, H.M. Haar Moden GmbH -
Münster, H.M. Haar-Moden -
Münster, Haardline Westfalen -
Münster, Haarfabrik 10 -
Münster, Haarfabrik 10 - ---
Münster, Haarfabrik10 -

Klicken Sie den ersten Eintrag an und die dort gespeicherten Daten werden Ihnen angezeigt.

Ist ihr Betrieb schon in der Schüler Online Datenbank gespeichert?

Achtung!!

1 Betrieb kann in der Datenbank mehrfach (aber jedes mal etwas anders) gespeichert sein, weil die Quellen unterschiedlich sind.

Zum Beispiel so

Wegen der von uns gewünschten Klarheit müssen Sie sich für den aus ihrer Sicht richtigen Eintrag entscheiden!

Das geht nur durch Vergleich der bestehenden Einträge.

Angaben zum Ausbildungsbetrieb

Bundesland*	NW - Nordrhein-Westfalen
Kammer*	DIV - Kammer befindet sich nicht in der Liste
Betriebsnummer*	0
Betrieb*	Haarfabrik 10
Land/Plz/Ort*	D 48143 Münster
Straße*	Aegidiistr 33
Filiale/Ortsteil	
Telefon*	0251 2607548
Fax	
E-Mail	
Ansprechpartner	

zurück zur Suche  weiter 

Verfahren Sie über die Schaltfläche

zurück zur Suche 

mit den anderen Einträgen genauso, bis Sie den richtigen Eintrag gefunden haben.

Ist ihr Betrieb schon in der Schüler Online Datenbank gespeichert?

Finden Sie mehr als 1 richtigen Eintrag, sollten Sie immer den wählen, welcher den korrekten Kammereintrag aufweist!

Kammer*	HWKMS - Handwerkskammer Münster
Kammer*	DIV - Kammer befindet sich nicht in der Liste

Wegen der von uns gewünschten Klarheit müssen Sie sich für den aus ihrer Sicht richtigen Eintrag entscheiden!
Das geht nur durch Vergleich der bestehenden Einträge.

Angaben zum Ausbildungsbetrieb

Bundesland*	NW - Nordrhein-Westfalen
Kammer*	HWKMS - Handwerkskammer Münster
Betriebsnummer*	41289503
Betrieb*	Haardline Westfalen
Land/Plz/Ort*	D 48143 Münster
Straße*	Alter Steinweg 39
Filiale/Ortsteil	
Telefon*	
Fax	
E-Mail	
Ansprechpartner	

zurück zur Suche  weiter 

Verfahren Sie über die Schaltfläche

mit den anderen Einträgen genauso, bis Sie den richtigen Eintrag gefunden haben. Bei diesem Eintrag gehen Sie auf die Schaltfläche

weiter 

Aktivieren Sie den Zugang ihres Betriebes!

Betrieb Passwort

Zugangsdaten

Betriebskürzel*

Benutzer*

Angaben zum Ausbildungsbetrieb

Bundesland* NW - Nordrhein-Westfalen

Kammer* HWKMS - Handwerkskammer Münster

Betriebsnummer* 40616349

Betrieb* Fahrzeugfabrik F. Kiffe Söhne GmbH & Co.KG

Land/Plz/Ort* D 48153 Münster

Straße* Siemensstr. 35



Filiale/Ortsteil

Telefon* 02 51 / 9 78 02-0

Fax 02 51 / 78 74 42

E-Mail

Ansprechpartner

zurück zur Suche  weiter 

Die gespeicherten Stammdaten werden angezeigt.

Wählen Sie jetzt noch ein eindeutiges Betriebskürzel sowie einen Benutzernamen.

Damit melden Sie sich zukünftig immer im System an.

Aktivieren Sie den Zugang ihres Betriebes!

Betrieb Passwort

Zugangsdaten

Betriebskürzel* KiffeSöhne

Benutzer* Mustermann

Angaben zum Ausbildungsbetrieb

Bundesland* NW - Nordrhein-Westfalen

Kammer* HWKMS - Handwerkskammer Münster

Betriebsnummer* 40616349

Betrieb* Fahrzeugfabrik F. Kiffe Söhne GmbH & Co.KG

Land/Plz/Ort* D 48153 Münster

Straße* Siemensstr. 35



Filiale/Ortsteil

Telefon* 02 51 / 9 78 02-0

Fax 02 51 / 78 74 42

EMail

Ansprechpartner



zurück zur Suche  weiter 

Die gespeicherten Stammdaten werden angezeigt.

Wählen Sie jetzt noch ein eindeutiges Betriebskürzel sowie einen Benutzernamen.

Damit melden Sie sich zukünftig immer im System an.

Aktivieren Sie den Zugang ihres Betriebes!

Betrieb	Passwort
Zugangsdaten	
Betriebskürzel*	KiffeSöhne
Benutzer*	Mustermann
Angaben zum Ausbildungsbetrieb	
Bundesland*	NW - Nordrhein-Westfalen
Kammer*	HWKMS - Handwerkskammer Münster
Betriebsnummer*	40616349
Betrieb*	Fahrzeugfabrik F. Kiffe Söhne GmbH & Co.KG
Land/Plz/Ort*	D 48153 Münster
Straße*	Siemensstr. 35
Filiale/Ortsteil	
Telefon*	02 51 / 9 78 02-0
Fax	02 51 / 78 74 42
EMail	
Ansprechpartner	
zurück zur Suche  weiter 	

Gehen Sie auf

weiter 


Aktivieren Sie den Zugang ihres Betriebes!


Betrieb Passwort

Bitte geben Sie Ihr persönliches Passwort ein, mindestens 6 bis 16 Zeichen.

Passwort*

Passwort wiederholen*

weiter 

weiter 

Sie werden aufgefordert, ein persönliches Passwort mit Kontrollwiederholung einzugeben.

Danach

weiter 

* notwendige Angaben

Aktivieren Sie den Zugang ihres Betriebes!

Login

..hier melden Sie sich mit Ihren Zugangsdaten an.

Betriebskürzel

Benutzer

Passwort

Login

So melden Sie sich zukünftig immer im System an.

Login

Das ist der Arbeitsbereich ihres Betriebes

Ausbildungsverträge	▶
Betrieb	▶
Filiale/Betriebsteile	▶
Benutzerverwaltung	▶

» home

Fahrzeugfabrik F. Kiffe Söhne GmbH & Co.KG

Aktuelles

Achtung

Schüler Online ist eine Internet-Plattform zur Unterstützung der Schüler. Realisiert ist hier gegenwärtig der Übergang der Schüler (aus Gesamtschulen sowie Gymnasien) ins Berufsleben und in die gymnasiale Oberstufe.

Die Unterstützung der Einschulung sowie des Übergangs der Schülerinnen und Schüler (bzw. deren Eltern) von der gymnasialen Oberstufe zur Berufsschule auf der einen Seite und zum Berufskolleg bzw. zur Berufsschule auf der anderen Seite.

Unter der Voraussetzung, dass die entsprechenden Daten der gymnasialen Oberstufe an den Gesamtschulen übertragen wurden, sind Individualdaten (keine Leistungsdaten) von den Lehrern und Schülern, die von einer Schule kommen, in der Plattform verfügbar.

Selbstverständlich können Anmeldungen von Schülern und Lehrern vorgenommen werden. Ein Vorteil dieses Systems liegt darin, dass die Nutzer einen umfassenden Überblick aller Bildungsangebote der teilnehmenden Schulen erhalten.

Natürlich spart es auch Verwaltungsaufwand und beschleunigt die regionalen Bildungsangebote können mit diesem System entsprechend den gesetzlichen Vorgaben, jedoch nur für die

Damit befinden Sie sich im Bearbeitungsmodus ihres Betriebes.

Es stehen ihnen jetzt sämtliche Bearbeitungsfunktionen zur Verfügung.

Ausbildungsverträge	▶	Übersichtsliste
Betrieb	▶	neue Vertrag
Filiale/Betriebsteile	▶	
Benutzerverwaltung	▶	
Ausbildungsverträge	▶	
Betrieb	▶	Stammdaten
Filiale/Betriebsteile	▶	
Benutzerverwaltung	▶	
Ausbildungsverträge	▶	
Betrieb	▶	
Filiale/Betriebsteile	▶	Übersichtsliste
Benutzerverwaltung	▶	neue/r Filiale/Betriebsteil
Ausbildungsverträge	▶	
Betrieb	▶	
Filiale/Betriebsteile	▶	
Benutzerverwaltung	▶	Übersichtsliste
		neue/r Benutzer/in

Durch Bewegen
der Maus öffnen
und
verschließen
Sie die
verschiedenen
Menüfunktionen

Ende



Sie haben bei der Suche ihren Betrieb nicht gefunden?

Betrieb nicht gefunden
(neuen Betrieb anlegen)



**Geben Sie ihre Betriebsstammdaten ein.
Pflichteingaben sind mit dem *
gekennzeichnet.**

**Sollte ihr Betrieb einer Kammer oder anderen
Unternehmensorganisation angehören, wählen
Sie diese über die Auswahlliste Kammern aus.**

**Sollten Sie eine Kammer (Organisation)
ausgewählt haben, geben Sie bei
Betriebsnummer bitten ihre korrekte
Mitgliedsnummer ein, da bei
Kammermitgliedern auf Plausibilität und
Doppelung geprüft wird.**

weiter



Neuen Betrieb anlegen

Die Zukunft an Ihrer Seite.



Betrieb Passwort

Zugangsdaten

Betriebskürzel* Sanmeyer

Benutzer* kittel

Angaben zum Ausbildungsbetrieb

Bundesland* NW - Nordrhein-Westfalen

Kammer* HWKDO - Handwerkskammer Dortmund

Betriebsnummer* 23232323

Betrieb* Heizung Sanitär Klima Meyerhoff GmbH

Plz/Ort* 44137 Dortmund

Straße* Koppelweg 1

Filiale/Ortsteil

Telefon* 0234/123456

Fax

E-Mail

Ansprechpartner Herr Kittel

weiter

zurück zur Suche Beenden

Sollte ihre Kammer (Organisation) nicht dabei sein, oder Sie die richtige Mitgliedsnummer nicht wissen, geben Sie die Kammer DIV → Diverse ein. Eine Mitgliedsnummer wird dann automatisch vom System vergeben. Eine spätere Zuweisung zur richtigen Kammer (Organisation) ist dann immer noch möglich.

Um ihre Zugangsdaten zu bestimmen, geben Sie ein eindeutiges Betriebskürzel sowie einen Benutzernamen ihrer Wahl ein.

Nach [weiter](#) kommen Sie zur Eingabe ihres Passwortes mit Kontrollwiederholung. Sie haben ihren Betrieb jetzt komplett neu angelegt sowie ihre Zugangsdaten fürs Login festgelegt.

Betrieb Passwort

Bitte geben Sie Ihr persönliches Passwort ein, mindestens 6 bis 16 Zeichen.

Passwort* ●●●●●●

Passwort wiederholen* ●●●●●●

weiter

* notwendige Angaben

Einloggen mit Zugangsdaten

Login

..hier melden Sie sich mit Ihren Zugangsdaten an.

Betriebskürzel

Benutzer

Passwort

Login

So melden Sie sich zukünftig immer im System an.

Login

schüler
online 

Viel Spaß beim Arbeiten

mit Schüler Online